



Relaxmedic

ESPECIALISTA EM BEM-ESTAR

MASSAGEADOR RELAXBALL

RM-MP5009A



MANUAL DE INSTRUÇÕES

V1.1225



ÍNDICE

01. CUIDADOS	03
02. LIMPEZA	05
03. DETALHES DO PRODUTO	05
04. MODO DE USAR	05
05. ORIENTAÇÕES DE USO NO CORPO	06
06. CARREGAMENTO	06
07. FICHA TÉCNICA	07
08. TERMOS DE GARANTIA	07

APRESENTAÇÃO

Você acaba de adquirir um produto Relaxmedic!

Líder em produtos de bem-estar no Brasil, a Relaxmedic desenvolve soluções pensadas para trazer mais saúde, conforto e momentos de relaxamento para o seu dia a dia.

De massageadores portáteis a poltronas de massagem, passando por produtos de beleza, higiene e fitness, nossa linha foi criada para acompanhar você em diferentes momentos da rotina - sempre com praticidade, qualidade e cuidado.

Trabalhamos continuamente para oferecer produtos inovadores e um atendimento comprometido, porque acreditamos que se sentir bem faz toda a diferença. Sinta-se bem onde estiver. Sinta-se Relaxmedic.

SOBRE O PRODUTO

O MASSAGEADOR RELAXBALL proporciona uma automassagem revigorante, ajudando a relaxar os músculos e a aliviar pontos de tensão. Pode ser utilizado sem vibração, contribuindo para o aumento da flexibilidade. É ideal para o pré e o pós-treino, auxiliando na recuperação muscular.

O produto conta com três níveis de intensidade e dois modos de vibração, um fixo e outro alternado, permitindo ajustar o uso conforme a necessidade. Prático e versátil, integra-se facilmente à rotina de cuidados com o corpo e possui três níveis de aquecimento com funcionamento gradual. Suporta até 120 kg.

Leia com atenção este manual de instruções. Nele você encontrará as informações necessárias para operação e conservação do seu produto.

01. CUIDADOS



- Este produto é destinado exclusivamente ao uso adulto. Em caso de ferimentos ou condições médicas pré-existentes, não utilize o dispositivo. Consulte um médico antes da utilização.
- Interrompa o uso imediatamente ao primeiro sinal de dor, desconforto, vermelhidão, coceira ou irritação na pele.
- Não mergulhe o aparelho em água. Mantenha-o afastado de líquidos e de fontes de calor.
- Utilize somente o cabo de carregamento fornecido.
- Não utilize o cabo fornecido para carregar outros dispositivos.
- Examine cuidadosamente o aparelho e a bateria antes de cada uso.
- Nunca deixe o massageador em operação ou carregando sem supervisão.
- Não tente desmontar, abrir ou modificar o aparelho.
- Desconecte o carregador do aparelho após o término da carga ou antes do uso.
- Em caso de falha ou mau funcionamento, entre em contato com o Serviço de Atendimento ao Cliente (SAC). Não tente reparar o produto por conta própria.
- Este dispositivo deve ser carregado com uma fonte de alimentação de 5V-2A ou carregador rápido equivalente.
- Carregue completamente o aparelho antes do primeiro uso. Não ligue o dispositivo enquanto estiver carregando.
- Não descarte o aparelho no lixo comum.
- Para reduzir o risco de choque elétrico, incêndio ou lesões pessoais, utilize o produto conforme as instruções deste manual.
- Não utilize o aparelho em ambientes com forte campo eletromagnético.
- Não coloque o aparelho sobre tecidos, papel ou móveis de madeira durante o funcionamento.

AVISO:

- Cuidado com quedas ou colisões, caso contrário, o produto pode ser danificado e funcionar de forma anormal.
- Não utilizar o aparelho por muito tempo, isso pode fazer com que a temperatura do motor suba excessivamente.



IMPORTANTE:

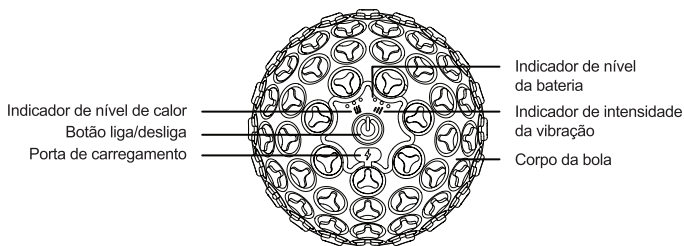
- Em caso de dúvidas relacionadas à saúde, consulte um médico antes de usar o aparelho.
 - Não utilize o aparelho em crianças de colo, pessoas adormecidas, inconscientes, em casos de infarto, sonolência, incapacitadas por doença grave ou problemas de sensibilidade na pele ou de circulação.
 - Não use na pele inchada, inflamada, machucada, com erupções cutâneas ou em partes sensíveis do seu corpo (olhos, rosto e ferimentos). Interrompa o uso caso sinta algum desconforto.
 - Pessoas com qualquer um dos diagnósticos relacionados abaixo deve consultar um médico antes de usar o produto:
 - Com fraturas, osteoporose, hérnia de disco lombar, espondilolistese, anormalidades da coluna ou articulações.
 - Flebite ou flebotrombose, pacientes pulsáteis, diastólicos venosos, inflamação aguda, epilepsia e aqueles que fizeram cirurgia de substituição articular recentemente.
 - Com ferida no local de uso ou não tenham cicatrizado completamente.
 - Com doenças cardíacas, pressão arterial anormal e estado de embriaguez.
 - Com doença de pele ou infecção de pele, como neurodermatite, púrpura e acne.
 - Com pele vulnerável e sensível, pacientes com implantes metálicos.
 - Trombose.
 - Gravidez.
 - Diabetes (com complicações como neuropatia ou retina danificar).
 - Cirurgia recente, epilepsia ou enxaqueca, hérnia de disco, entre outros.
 - Recente substituição de articulações ou DIU.
 - Pinos ou placas de metal.
 - Pessoas com perda de nervo sensorial ou deficiência cognitiva.
 - Pacientes com tumor maligno.
 - Doenças cardíacas ou desconforto.
 - Este é um produto de uso doméstico (não profissional), designado para uso pessoal e sem fins terapêuticos.
 - O fabricante não será responsável pelo uso indevido do aparelho.
- 
- 



02. LIMPEZA

Para limpá-lo, mantenha o produto desligado e fora do carregamento. Utilize um pano macio levemente umedecido com água para higienizar a superfície externa e, se necessário, aplique um pouco de sabão neutro no pano. Após a limpeza, passe um pano seco para remover qualquer umidade. Não use álcool, solventes, abrasivos, produtos químicos fortes ou esponjas ásperas, pois eles podem danificar o acabamento. Nunca mergulhe o aparelho em água ou o coloque sob a torneira. Certifique-se de que esteja completamente seco antes de guardar ou utilizar novamente.

03. DETALHES DO PRODUTO



04. MODO DE USAR

Para ligar o produto e ajustar suas funções, pressione o botão conforme necessário: 1 clique ativa a intensidade nível 1, 2 cliques aumentam para o nível 2, 3 cliques acionam o nível 3 e 4 cliques alternam o modo de vibração. O produto desliga automaticamente após 15 minutos de uso.

Nível 1: 2800 RPM / Nível 2: 3500 RPM / Nível 3: 3800 RPM

Para ligar o aquecimento e alterar seus níveis, pressione o botão por 1 segundo. O produto possui três níveis de temperatura.

Nível 1: 39,9°C / Nível 2: 43,7°C / Nível 3: 47,6°C

A temperatura alcançada em cada nível pode variar em função da temperatura ambiente, e o aquecimento é processado de maneira gradual, não ocorrendo de forma imediata ou uniformemente distribuída.



05. ORIENTAÇÕES DE USO NO CORPO

Ajuste a intensidade e o aquecimento conforme necessário e utilize o massageador sobre áreas tensas ou doloridas. Mantenha atenção ao equilíbrio durante o uso para evitar instabilidade e possíveis acidentes.




MASSAGEM NOS PÉS

Ligue o aparelho, coloque-o no chão e posicione o pé sobre ele. Faça movimentos para frente e para trás para alcançar toda a sola do pé.



MASSAGEM NO QUADRIL

Ligue o aparelho e apoie o quadril sobre ele, mantendo o corpo equilibrado com a mão e o pé opostos. Movimente o quadril para alcançar diferentes áreas.



MASSAGEM NOS BRAÇOS

Ligue o aparelho, posicione o braço sobre a bola e realize movimentos controlados para atingir diferentes áreas musculares.

06. CARREGAMENTO

Para o primeiro uso, ou após um longo período sem utilização, realize um carregamento completo. Conecte o cabo USB-C à porta de carregamento localizada na parte externa do produto. Quando o carregamento iniciar, o indicador de energia começará a piscar. O dispositivo leva aproximadamente 1,5 hora para atingir a carga total; desconecte-o da fonte assim que o processo for concluído.



07. FICHA TÉCNICA

Nome: MASSAGEADOR RELAXBALL

Modelo: RM-MP5009A

Alimentação: USB-C

Potência: 10W

Voltagem: 5V-2A

Frequência: 50-60Hz

Capacidade da Bateria: 1200mAh

Tempo de carregamento: 1,5 horas

Autonomia: 45 minutos

Vida útil da bateria: 300 Ciclos

Peso: 0,44kg

Dimensões: 11,4x11,4x11,4cm

Peso suportado: Até 120kg

08. TERMOS DE GARANTIA

Este produto tem garantia de 1 ano, contados a partir da data de emissão da nota fiscal de compra, desde que o mesmo tenha sido instalado e/ou usado conforme orientações descritas no manual de instruções.

Durante o período de garantia, o produto passará por uma prévia análise técnica para verificação da existência defeito de fabricação. Nos casos onde haja algum tipo de alteração na originalidade do produto será cobrado conserto e a central de atendimento entrará em contato com o cliente informando o valor e motivo do orçamento. O produto deverá estar devidamente embalado e acompanhado de sua nota fiscal, dados cadastrais do cliente e todos os acessórios que possui. Caso não seja possível o reparo do produto, a empresa garante a substituição do mesmo.

A garantia perde o efeito caso:

- A instalação e/ou utilização do produto estiverem em desacordo com as recomendações do manual de instruções;
- Forem indicados sinais de violação e mau uso;
- O produto sofrer qualquer tipo de dano provocado por acidente, queda, agentes da natureza ou consertos realizados por profissionais não cadastrados pela Relaxmedic.

**A GARANTIA SOMENTE É VÁLIDA MEDIANTE
APRESENTAÇÃO DA NOTA FISCAL DE COMPRA
DESTE PRODUTO.**



Relaxmedic

ESPECIALISTA EM BEM-ESTAR

Atendimento ao Consumidor:

Website: www.gruporelaxmedic.com.br
E-mail: suporte@gruporelaxmedic.com.br
Telefone/WhatsApp: (11) 3393-3688