



Relaxmedic

ESPECIALISTA EM CONFORTO

DESUMIDIFICADOR MULTI DRY

RM-DA0110A2



MANUAL DE INSTRUÇÕES

Índice

1. CUIDADOS	4
2. LIMPEZA.....	4
3. MODO DE USAR.....	4
4. DETALHES DO PRODUTO.....	7
5. CARACTERÍSTICAS TÉCNICAS	9
6. TERMOS DE GARANTIA.....	10

Apresentação:

Você acaba de adquirir um produto da Relaxmedic!

Líder em produtos de massagem no Brasil, a Relaxmedic possui uma linha vasta de produtos para proporcionar saúde e bem-estar aos seus clientes de forma prática e eficaz.

Oferece uma linha abrangente de produto que vão desde portáteis a massageadores para aéreas específicas, até poltronas capazes de massagear o corpo da cabeça aos pés.

A Relaxmedic segue com esforços contínuos para oferecer aos seus clientes produtos inovadores e de qualidade, além de um atendimento ético e comprometido.

Sinta-se bem onde quer que esteja, sinta-se Relaxmedic!

Leia com atenção este manual de instruções. Nele você encontrará as informações necessárias para operação e conservação do seu produto.

1. CUIDADOS

A manutenção e os cuidados adequados podem aumentar efetivamente sua vida útil;

- Use apenas acessórios originais ou recomendados pelo fabricante;
- Mantenha o aparelho sempre em um lugar seguro contra quedas;
- Os reparos ou trocas de peças do aparelho devem ser feitos apenas por profissionais indicados e qualificados, para evitar assim situações de risco;
- Este aparelho não deve ser usado por pessoas (inclusive crianças) com capacidades físicas, mentais ou sensoriais reduzidas, com pouca experiência sobre o produto, a menos que sejam supervisionadas ou instruídas por uma pessoa responsável por sua segurança;

2. LIMPEZA

Recomendamos que seja utilizado somente um pano úmido para a limpeza.

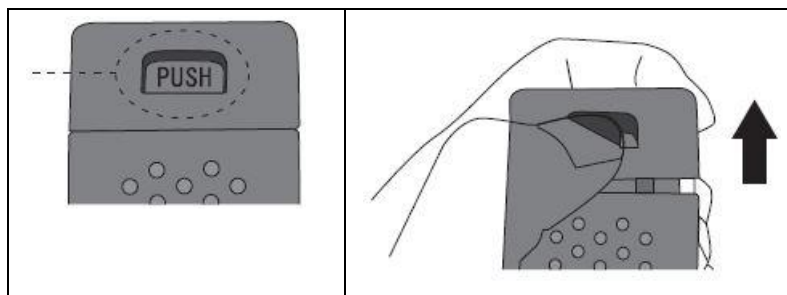
3. MODO DE USAR

A) Montagem

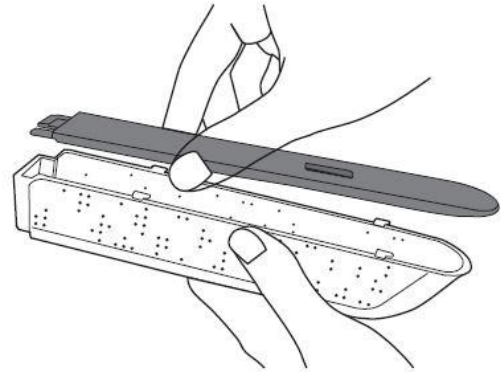
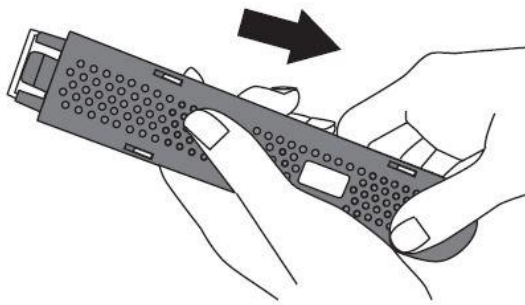
Montagem da caixa plástica:

As bolsas plásticas estão localizadas dentro das caixas plásticas na abertura da caixa.

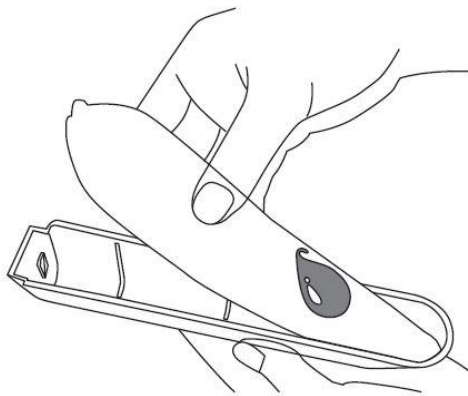
Pressione a parte onde está escrito "PUSH" e simultaneamente pressione a tampa para cima para retirá-la.



Deslize a tampa cor azul-claro para baixo e retire-a puxando para cima.



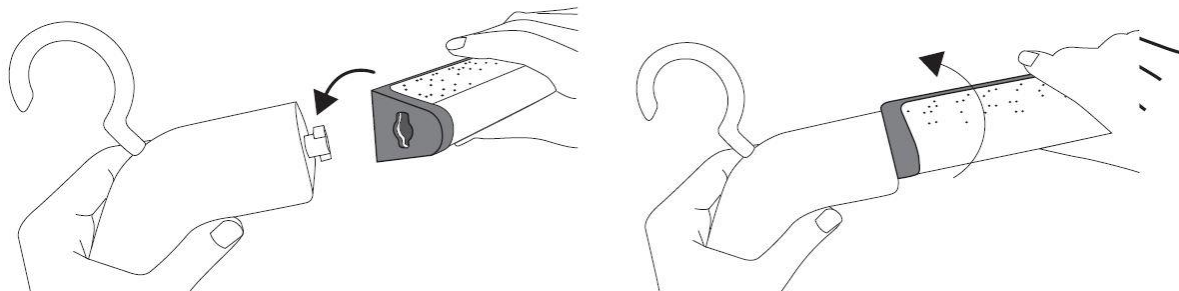
Para ver claramente o indicador localizado na tampa traseira, posicione a bolsa dessecante com o indicador virado para cima.



* Antes de usar o aparelho, certifique-se de que todas as peças foram montadas corretamente.

Use como cabide para roupas

1. Posicione e instale a parte arredondada do cabide para roupas no encaixe da caixa plástica, depois gire no sentido horário.

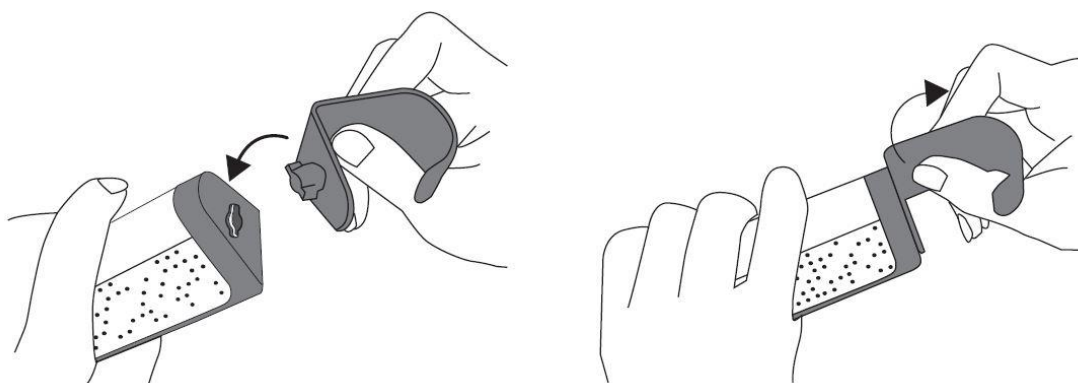


* Antes de usar o aparelho, certifique-se de que todas as peças foram montadas corretamente.

Repita a operação para instalar a caixa plástica do outro lado.

Caixa plástica com suporte pequeno para pendurar (Cabide)

Posicione e instale a parte arredondada do cabide para roupas no encaixe da caixa plástica, e em seguida gire no sentido horário.



* Antes de usar o aparelho, certifique-se de que todas as peças foram montadas corretamente.

B) Sugestão de Uso

1. Certifique-se de que o indicador esteja na cor azul (desenho de gota de água na bolsa dessecante) antes de usar o produto. Se estiver na cor rosa, coloque as bolsas dessecantes no forno micro-ondas por 3 minutos ou sob o sol por 1 dia ou mais para secá-las, até retornarem à cor azul. As bolsas são reutilizáveis, econômicas e ecológicas.

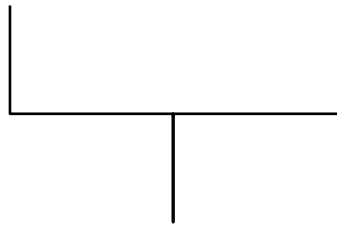
ATENÇÃO: Retire a bolsa da caixa plástica antes de secá-la no forno micro-ondas ou sob o sol. Caso contrário, a vida útil da caixa plástica poderá ser reduzida. Além disso, coloque o indicador virado para cima durante a renovação, pois ele pode ser facilmente danificado pela água.

2. Coloque o produto no ambiente que deseja desumidificar.
3. Quando o gel ficar na cor rosa, é necessário desumidificar por mais 3 minutos no micro-ondas ou 1 dia ou mais no sol.



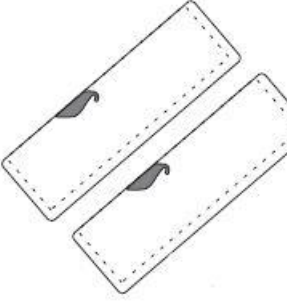
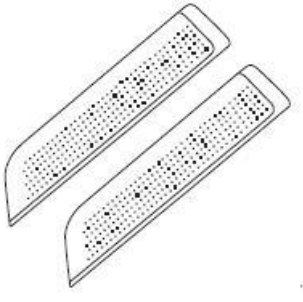
IMPORTANTE:

- Não recomendamos secar as bolsas durante o mau tempo ou em locais com alta umidade. Procure secá-las em um dia ensolarado.
- O tempo de renovação é diferente de acordo com a umidade na área.
- Este produto é indicado para uso interno, a vida útil do produto será reduzida caso ele seja usado em ambientes externos.
- Não pendure objetos com peso superior a 3,5 kg e mantenha o equilíbrio dos dois lados uma vez que este é um produto combinado.
- Não pendure roupas com excesso de água, pois o indicador de umidade pode ser danificado.
- As cores dos indicadores dos dois lados podem ser diferentes de acordo com o uso.
- Após muitos usos, a cor do indicador pode ficar desbotada ou mais clara.
- Não use de forma brusca, o material dessecante poderá vazar se você abrir ou rasgar a bolsa. Lave suas mãos com água caso você tenha encostado ao gel de sílica.
- Este produto não é comestível, mantenha longe do alcance de crianças.
- Não esfregue os olhos caso você tenha encostado no material dessecante.
- Pessoas alérgicas devem tomar cuidado ao usar este aparelho.
- Mantenha o aparelho longe do fogo, fornos ou outros produtos com alta temperatura.

4 . DETALHES DO PRODUTO

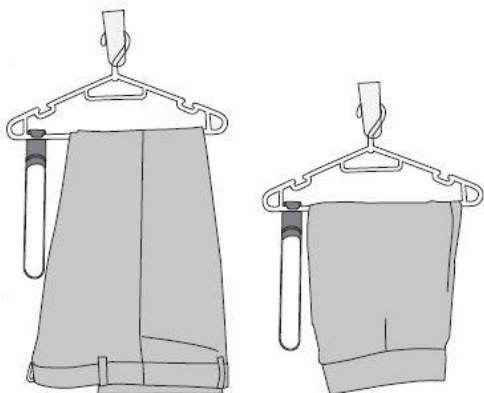



Partes desmontáveis

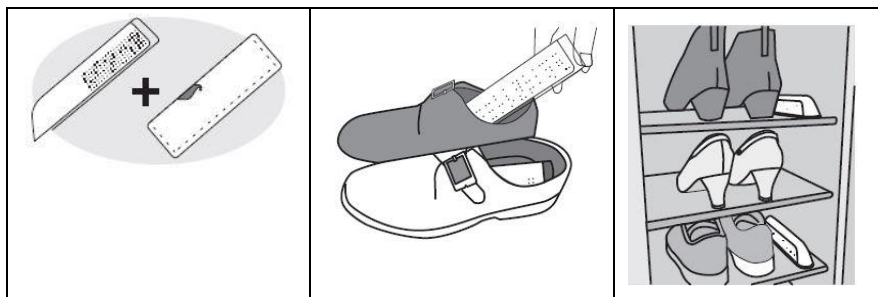
			
1 conector de cabide	2 suportes pequenos	2 bolsas dessecantes	2 caixas plásticas

Opções de uso:

No guarda roupas



Esta combinação pode ser usada em guarda-roupas, armários, sapateiras etc.



5 . CARACTERÍSTICAS TÉCNICAS

Dimensões: 22 x 45,7 cm – produto montado.

Peso: 0,302 kg

Garantia: 1 ano

6. TERMOS DE GARANTIA

Garantia: **12 meses**, contados da emissão da nota fiscal ou da entrega do produto, ao primeiro adquirente, sendo os **03 (três) primeiros meses de garantia legal e os 09 (nove) últimos meses de garantia contratual**, concedida pela Relaxmedic, desde que o mesmo tenha sido instalado e/ou usado conforme orientações descritas no manual de instruções.

Durante o período de garantia, o produto passará por uma prévia análise técnica para verificação da existência defeito de fabricação. Nos casos onde haja algum tipo de alteração na originalidade do produto será cobrado conserto e a central de atendimento entrará em contato com o cliente informando o valor e motivo do orçamento. O produto deverá estar devidamente embalado e acompanhado de sua nota fiscal, dados cadastrais do cliente e todos os acessórios que possui.

Caso não seja possível o reparo do produto, a empresa garante a substituição do mesmo.

A garantia perde o efeito caso:

- a instalação e/ou utilização do produto estiverem em desacordo com as recomendações do manual de instruções;
- forem indicados sinais de violação e mau uso;
- O produto sofrer qualquer tipo de dano provocado por acidente, queda, agentes da natureza ou consertos realizados por profissionais não cadastrados pela Relaxmedic.

Este produto apresenta uma vida útil de **3 anos**, referente ao tempo médio de operação esperada para o mesmo.

A GARANTIA SOMENTE É VÁLIDA MEDIANTE APRESENTAÇÃO DA NOTA FISCAL DE COMPRA DESTE PRODUTO.

Atendimento ao consumidor:

www.gruporelaxmedic.com.br

suporte@gruporelaxmedic.com.br

Tel.: (11) 3393-3688