



Relaxmedic

ESPECIALISTA EM CONFORTO

CADEIRA MASSAGEADORA SHIATSU FLEX

RM-CM0025A



MANUAL DE INSTRUÇÕES

Índice

Apresentação:.....	2
1. CUIDADOS.....	3
2. LIMPEZA.....	4
3. MODO DE USAR.....	5
4. CARACTERÍSTICAS TÉCNICAS	7
5. SOLUÇÃO DE PROBLEMAS.....	9
6. GARANTIA.....	10

Apresentação:

Você acaba de adquirir um produto Relaxmedic!

Líder em produtos de massagem no Brasil, a Relaxmedic possui uma linha vasta produtos para proporcionar bem-estar aos seus clientes de forma prática e eficaz.

Oferece uma linha abrangente de produtos que vão desde massageadores portáteis e poltronas, até produtos de beleza, higiene e fitness.

A Relaxmedic segue com esforços contínuos para oferecer aos seus clientes produtos inovadores e de qualidade, além de um atendimento ético e comprometido.

Sinta-se bem onde quer que esteja, sinta-se Relaxmedic!

Leia com atenção este manual de instruções. Nele você encontrará as informações necessárias para operação e conservação do seu produto.

A CADEIRA MASSAGEADORA SHIATSU FLEX oferece uma experiência de massagem completa e personalizada. Com a opção de ajuste da altura da massagem Shiatsu no pescoço, você pode encontrar a posição ideal para relaxamento. A massagem Shiatsu nas costas e a possibilidade de personalizar a área de foco tornam a experiência ainda mais eficaz. Além disso, a função de calor consegue proporcionar um toque acolhedor para aliviar a tensão e maior sensação de relaxamento. Para garantir o máximo conforto, a cadeira inclui uma massagem vibratória no assento, com 3 níveis de intensidade. Feita com couro PU premium e tecido de malha respirável, a cadeira oferece durabilidade e conforto. Sua altura do encosto ajustável e design inovador, sem necessidade de montagem, garantem praticidade e conveniência, podendo ser facilmente dobrada para armazenamento quando não estiver em uso.

1. CUIDADOS

Leia atentamente as instruções a seguir antes de começar seu uso. A manutenção e os cuidados adequados deste produto, podem aumentar efetivamente sua vida útil.

- Não molhe, não use alfinetes, nunca retire a capa da cadeira.
- Este item **NÃO É UM BRINQUEDO**. É necessária supervisão cuidadosa ao utilizar este aparelho perto de crianças ou pessoas com deficiência. Nunca deixe o aparelho sem supervisão enquanto estiver conectado.
- Nunca utilize outras fontes de alimentação além do adaptador doméstico fornecido como equipamento original desta máquina.
- Eventuais reparações só poderão ser realizadas por pessoal especializado autorizado. Uso impróprio e reparos não autorizados não são permitidos por razões de segurança e levam à perda da garantia.
- Não utilize este produto para tratamento médico. Não use com bebês, pessoas indefesas ou insensíveis ao calor. A aplicação prolongada pode resultar em queimaduras na pele.
- Certifique-se de que a tomada e cabo condutor de eletricidade estão conectados de forma segura, para evitar incêndios e curtos circuitos.
- Nunca toque no plugue de alimentação com as mãos molhadas. Evite o contato do dispositivo com água, altas temperaturas e luz solar direta. Não utilize cabos, fichas ou tomadas soltas danificadas.
- Se os plugues ou cabos estiverem danificados, eles deverão ser substituídos pelo fabricante, por um representante de serviço ou por pessoal qualificado. Em caso de mau funcionamento, desligue imediatamente da rede elétrica.
- Não em caso de problemas de pele, feridas abertas, áreas inchadas ou inflamadas.
- Se você depende de ajudas elétricas, por ex. marca-passos, consulte seu médico para aconselhamento médico antes de fazer uma massagem.
- Para evitar estimular excessivamente os músculos e nervos, o tempo de massagem recomendado não deve ser ultrapassado 15 minutos de cada vez.
- Não utilize a cadeira ao ar livre e evite colocá-la diretamente sob a luz do sol.
- Não use enquanto dorme.
- Sempre desconecte a cadeira da tomada imediatamente após o uso, ou antes de realizar a limpeza do equipamento.
- Se houver corte no fornecimento de energia elétrica durante o uso, desligue a poltrona (ao pressionar o botão desliga) e retire o cabo da tomada, evitando assim eventuais danos que possam ocorrer ao equipamento quando o fornecimento de energia for restabelecido.

IMPORTANTE:

- Em caso de dúvidas relacionadas à saúde, consulte um médico antes de usar o aparelho.
- Não utilize o aparelho em crianças de colo, pessoas adormecidas, inconscientes, em casos de infarto, sonolência, incapacitadas por doença grave ou problemas de sensibilidade na pele ou de circulação.
- Não use na pele inchada, inflamada, machucada, com erupções cutâneas ou em partes sensíveis do seu corpo (olhos, rosto e ferimentos).
- Somente para uso adulto.
- Pessoas com qualquer um dos diagnósticos relacionados abaixo devem consultar um médico antes de usar o produto:
 - Grávidas
 - Com marca-passo
 - Flebite
 - Trombose
 - Doenças cardíacas
 - Tumor maligno
 - Problemas na coluna, escoliose, lordose
 - Problemas de osteoporose ou outras doenças
 - ou qualquer outra doença e ou desconforto.
- Caso sinta desconforto durante a massagem suspenda o uso imediatamente e consulte seu médico;
- Este é um produto de uso doméstico (não profissional), designado para uso pessoal e sem fins terapêuticos.
- O produto foi projetado apenas para a finalidade descrita neste manual. O fabricante não será responsável pelo uso indevido do aparelho.

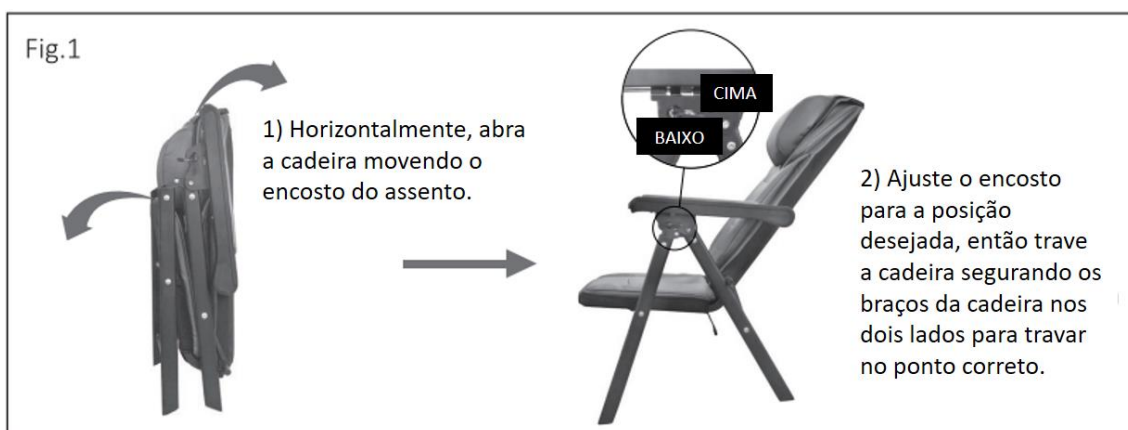
2. LIMPEZA

- Não é recomendado lavar o equipamento ou submergir o produto ou o adaptador em água.
- Certifique-se de desligar o aparelho sempre antes da limpeza e remova o adaptador da tomada com as mãos limpas e secas.
- Limpe o massageador com um pano levemente úmido. Evite o uso de álcool ou produtos químicos abrasivos, como diluentes ou alvejantes.
- Mantenha o aparelho afastado de calor intenso, fogo ou exposição direta à luz solar.
- Previna o contato com arestas afiadas ou objetos pontiagudos que possam cortar ou perfurar a capa do massageador.

- Dobre para armazenamento quando não for utilizado por um período prolongado.
- Armazene o massagador em local fresco e seco.

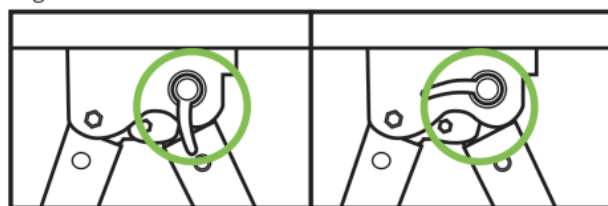
3. MODO DE USAR

1. Coloque seu aparelho em um chão liso e plano
2. Abra a cadeira, conforme imagem abaixo:



3. Vire os braços da cadeira em ambos lados para destravar (fig. 2)
4. Ajuste o encosto para o ponto desejado
5. Rode os braços da cadeira para travar em sua posição e certifique-se que o encosto está estável para reclinar.

Fig.2

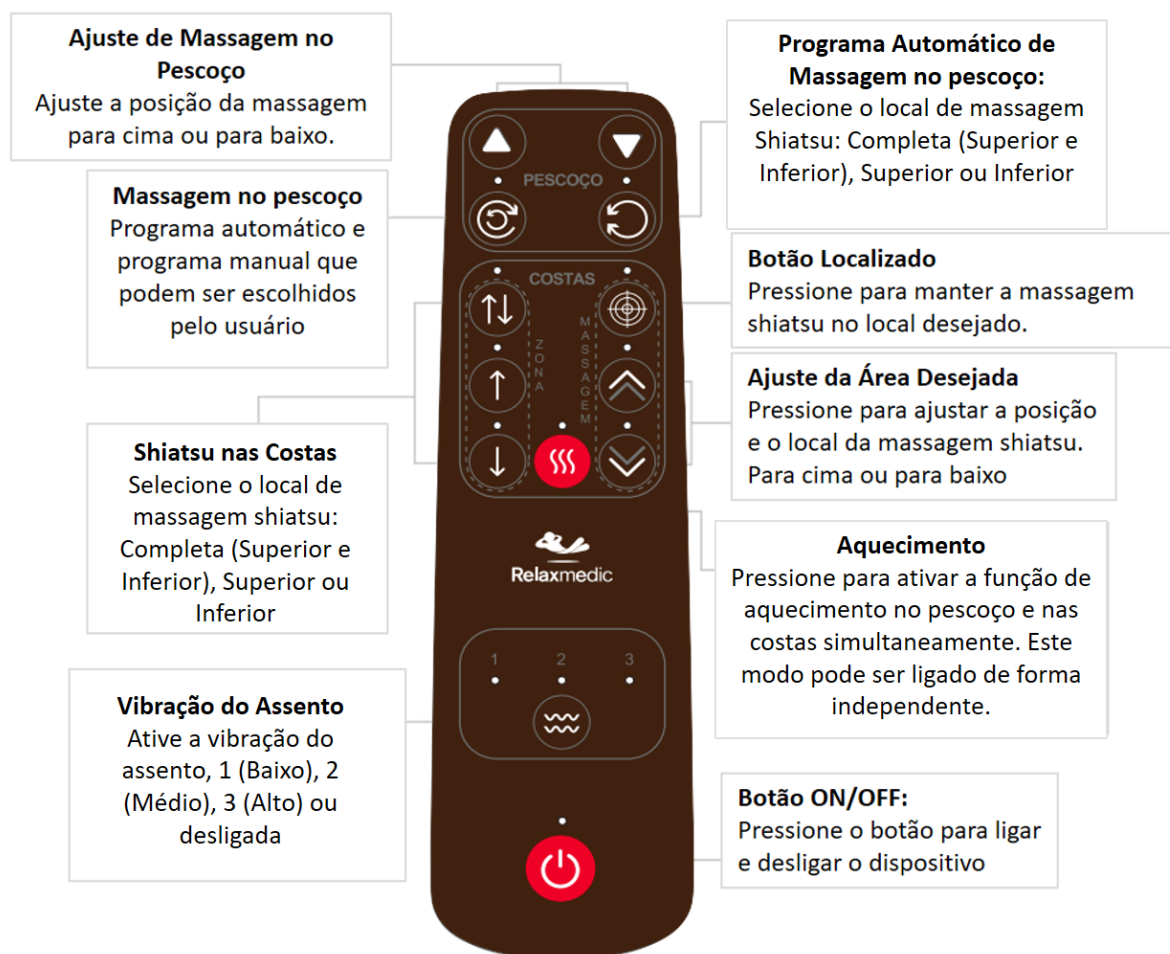


DESTRAVE

TRAVE

6. Conecte o cabo adaptador com o cabo correspondente da cadeira de massagem
7. Plugue o adaptador doméstico em uma entrada 127v ou 220v (equipamento bivolt)
8. Ligue o aparelho usando o controle remoto
9. Dobre para guardar seu aparelho enquanto não estiver em uso por um tempo (fig. 3)

C) CONTROLE REMOTO



Atenção

1. Pressione o botão de ligar/desligar e toque no botão "AQUECIMENTO" uma vez para ativar o recurso de aquecimento no pescoço e nas costas. Ajuste a posição dos pontos de calor ao redor do pescoço para cima ou para baixo usando as setas no local do pescoço. Para a região das costas, utilize as setas para ajustar a posição para cima ou para baixo e, ao mesmo tempo, ativar a função Shiatsu nas costas.
2. Após completar a sessão de massagem, pressione novamente o botão Liga/Desliga para desligar o massageador. Os massageadores das costas serão reiniciados automaticamente e retornarão à posição mais baixa (inferior), ou seja, à posição de armazenamento.

D) MECANISMO DOS MASSAGEADORES

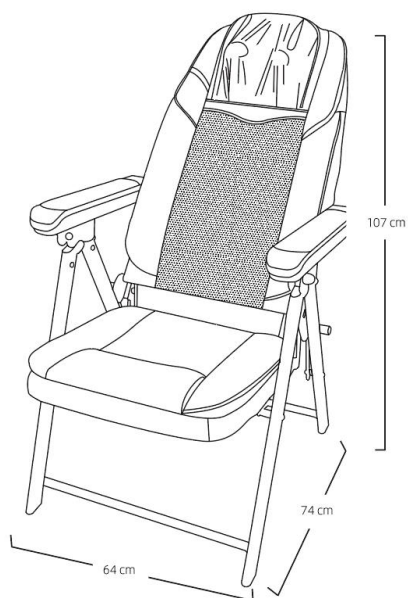


- 4 pontos de massagem para a área do pescoço e 8 pontos de massagem no encosto;
- Massagem de aquecimento nas costas e na região do pescoço;
- Massagem de vibração localizado no assento (nível suave, médio e alto);
- Massagem Shiatsu, vibratória e com aquecimento;
- Massagem localizada.

4. CARACTERÍSTICAS TÉCNICAS

- Dimensões do produto:

CADEIRA ABERTA



CADEIRA FECHADA



- Peso do produto: 16 kg
- Dimensões de Bolsa de Armazenamento: 13 x 17cm
- Potência: 60 W
- Frequência: 60 Hz

- Voltagem: Input: AC 127V – 220V ~ 50/60 Hz
- Grau de inclinação: até 125°
- Máximo de peso suportado: 100kg
- Temperatura de Aquecimento: 45 a 60 °C depois de 15 minutos de uso (a temperatura não é alterada pelo controle remoto)
- Tempo de Massagem Automática: 15 minutos
- Com entrada USB no braço direito da cadeira: Entrada DC 5V/2A para carregar seu aparelho celular, por exemplo.



- Garantia: 1 ano

Conteúdo da Embalagem:

- 1 x Cadeira de Massagem
- 1 x Adaptador Doméstico de 12V
- 1 x Manual de Instruções



5. SOLUÇÃO DE PROBLEMAS

Problema	Solução
Cabeças de massagem girando com velocidade reduzida	As cabeças de massagem estão sobrecarregadas. Reduza o peso e tente novamente.
As cabeças de massagem fazem rotação apenas na região superior ou inferior	A massagem foi ativada para a região superior ou inferior das costas. Pressione o botão "Costas Completas" para que a massagem cubra ambas as regiões.
O aparelho desliga repentinamente	O dispositivo pode estar em uso há mais de 15 minutos. Função de desligamento automático de segurança ativada. Continue usando pressionando o botão "liga/desliga" após descansar o aparelho por 15 minutos.
	Função de proteção contra superaquecimento ativada. O dispositivo está desligado para sua segurança. Descanse o dispositivo por 15 a 30 minutos antes de reiniciá-lo.
Falha ao iniciar o aparelho	Verifique se o dispositivo foi usado por mais de 15 minutos. Nesse caso, deixe o dispositivo descansar por 15 minutos antes de continuar. O dispositivo pode necessitar de mais tempo para esfriar em ambientes mais quentes.
	Verifique se o adaptador está conectado à tomada.
	Verifique se a saída do adaptador está conectada corretamente ao dispositivo e sua entrada de energia.
Movimento bruto das cabeças de massagem e vibrações do dispositivo	Pode ter sido aplicada uma pressão excessiva no aparelho. Reduza a carga e tente novamente.
Luzes vermelhas estão ligados mas não há movimento das cabeças de massagem	Apenas o modo aquecimento está ativado, pressione outros botões para ativar a massagem shiatsu.

6. GARANTIA

Estrutura:

Garantia: **12 meses**, contados da emissão da nota fiscal ou da entrega do produto, ao primeiro adquirente, sendo os **03 (três) primeiros meses de garantia legal e os 09 (nove) últimos meses de garantia contratual**, concedida pela Relaxmedic, desde que o mesmo tenha sido instalado e/ou usado conforme orientações descritas no manual de instruções.

Durante o período de garantia, o produto passará por uma prévia análise técnica para verificação da existência defeito de fabricação. Nos casos onde haja algum tipo de alteração na originalidade do produto será cobrado conserto e a central de atendimento entrará em contato com o cliente informando o valor e motivo do orçamento. O produto deverá estar devidamente embalado e acompanhado de sua nota fiscal, dados cadastrais do cliente e todos os acessórios que possui.

Caso não seja possível o reparo do produto, a empresa garante a substituição do mesmo.

A garantia perde o efeito caso:

- a instalação e/ou utilização do produto estiverem em desacordo com as recomendações do manual de instruções;
- forem indicados sinais de violação e mau uso;
- O produto sofrer qualquer tipo de dano provocado por acidente, queda, agentes da natureza ou consertos realizados por profissionais não cadastrados pela Relaxmedic.

Este produto apresenta uma vida útil de **3 a 5 anos**, referente ao tempo médio de operação esperada do mesmo, desde que observadas as orientações de uso descritas neste manual.

Revestimento:

Os revestimentos usados nos estofados tem garantia de 90 dias, em relação a: esgaçamento da costura, desfiados não causados por mau uso e desbotamento natural.

Esta garantia não abrange:

Enfraquecimento normal das fibras, causados pelo uso do produto; Achatamento; Pilling (bolinhas); Diferenças de tonalidade do revestimento entre as partes do produto, detectadas após a entrega; possíveis deformações ocasionadas pela lavagem do estofado e danos causados pelas impermeabilizações. Não esqueça: veludos e tipos aveludados (Suede) possuem textura suave e achatam mais facilmente, além de formar sombras diferentes e marcar mais facilmente que outros tecidos. Essa característica não é considerada como defeito.

Espumas:

A garantia para espumas é de 90 dias em relação à perda de resistência. É importante saber que com o uso do estofado e o passar do tempo, é normal as espumas sofrerem uma pequena deformação.

Não esqueça: o amaciamento dos assentos e das almofadas são conseqüências naturais da utilização do produto. Algumas deformações são perfeitamente normais, não podendo ser confundidas com defeitos.

A GARANTIA SOMENTE É VÁLIDA MEDIANTE APRESENTAÇÃO DA NOTA FISCAL DE COMPRA DESTA

PRODUTO.

Atendimento ao consumidor:

www.gruporelaxmedic.com.br

suporte@gruporelaxmedic.com.br

Tel.: (11) 3393-3688