




Relaxmedic

ESPECIALISTA EM CONFORTO

ESTEIRA MASSAGEADORA PILLOW TOP

RM-EM3603A



MANUAL DE INSTRUÇÕES

Índice

| | |
|--------------------------------------|---|
| 1. LIMPEZA..... | 4 |
| 3. MODO DE USAR..... | 4 |
| 4. DETALHES DO PRODUTO..... | 4 |
| 5. CARACTERÍSTICAS TÉCNICAS | 5 |
| 6. GUIA DE SOLUÇÃO DE PROBLEMAS..... | 5 |
| 7. TERMOS DE GARANTIA..... | 6 |

Apresentação:

Você acaba de adquirir um produto da Relaxmedic!

Líder em produtos de massagem no Brasil, a Relaxmedic possui uma linha vasta de produtos para proporcionar saúde e bem-estar aos seus clientes de forma prática e eficaz.

Oferece uma linha abrangente de produto que vão desde portáteis a massageadores para aéreas específicas, até poltronas capazes de massagear o corpo da cabeça aos pés.

A Relaxmedic segue com esforços contínuos para oferecer aos seus clientes produtos inovadores e de qualidade, além de um atendimento ético e comprometido.

Sinta-se bem onde quer que esteja, sinta-se Relaxmedic!

Leia com atenção este manual de instruções. Nele você encontrará as informações necessárias para operação e conservação do seu produto.

- Esteira com 10 pontos de massagem vibratória no corpo e 4 pontos de massagem shiatsu no pescoço
- Travesseiro Shiatsu removível que pode ser usado individualmente em qualquer parte do corpo
- Capa para travesseiro Shiatsu para uma massagem mais suave
- Ideal para massagear cabeça, pescoço, ombro, costas e pernas
- Possui 4 pontos de aquecimento, para intensificar o relaxamento
- 5 Modos de massagem (“ritmos de massagem”)
- 3 Intensidades de massagem
- Acabamento em tecido plush para mais conforto
- Controle remoto para acionar todas as funções
- Dobrável e fácil de transportar e guardar

CUIDADOS

A manutenção e os cuidados adequados podem aumentar efetivamente sua vida útil;

- Verifique regularmente as condições do cabo de energia. Não utilize o aparelho se o plugue, o cabo ou o próprio aparelho estiverem danificados;
- Use apenas acessórios originais ou recomendados pelo fabricante;

- Mantenha o aparelho sempre em um lugar seguro contra quedas;
- Se o aparelho cair em um recipiente líquido, não toque e/ou retire-o. Desconecte primeiro o plugue da tomada de energia elétrica;
- Os reparos ou trocas de peças do aparelho devem ser feitos apenas por profissionais indicados e qualificados, para evitar assim situações de risco;
- Este aparelho não deve ser usado por pessoas (inclusive crianças) com capacidades físicas, mentais ou sensoriais reduzidas, com pouca experiência sobre o produto, a menos que sejam supervisionadas ou instruídas por uma pessoa responsável por sua segurança;
- Não abandone o aparelho enquanto estiver ligado.
- Não use enquanto você dorme.
- Para evitar a estimulação excessiva dos músculos, o tempo de massagem recomendado não deve exceder 30 minutos de cada vez.
- Evite o contato do dispositivo com água, altas temperaturas e contato direto luz solar.
- Reparações só podem ser efetuadas por uma pessoa especializada e autorizada pela Relaxmedic. O uso impróprio e reparos não autorizados não são permitidos por razões de segurança e levar à perda da garantia.
- Nunca use nenhuma fonte de energia que não seja o adaptador fornecido com esse produto;
- Nunca use esse produto debaixo de cobertores onde a abertura de ar pode ser bloqueada;
- Não use esse aparelho para tratamento médico, para isso consulte um profissional

IMPORTANTE:

- **Em caso de dúvidas relacionadas à saúde, consulte um médico antes de usar o aparelho.**
- **Não utilize o aparelho em crianças de colo, pessoas adormecidas, inconscientes, em casos de infarto, sonolência, incapacitadas por doença grave ou problemas de sensibilidade na pele ou de circulação.**
- **Não use na pele inchada, inflamada, machucada, com erupções cutâneas ou em partes sensíveis do seu corpo (olhos, rosto e ferimentos).**
- **Somente para uso adulto.**
- **Pessoas com qualquer um dos diagnósticos relacionados abaixo devem consultar um médico antes de usar o produto:**
 - Com marca-passo
 - Gestante
 - Flebite
 - Trombose
 - Doenças cardíacas
 - Ou desconforto.
- **Este é um produto de uso doméstico (não profissional), designado para uso pessoal e sem fins terapêuticos.**
- **O produto foi projetado apenas para a finalidade descrita neste manual. O fabricante não será responsável pelo uso indevido do aparelho.**

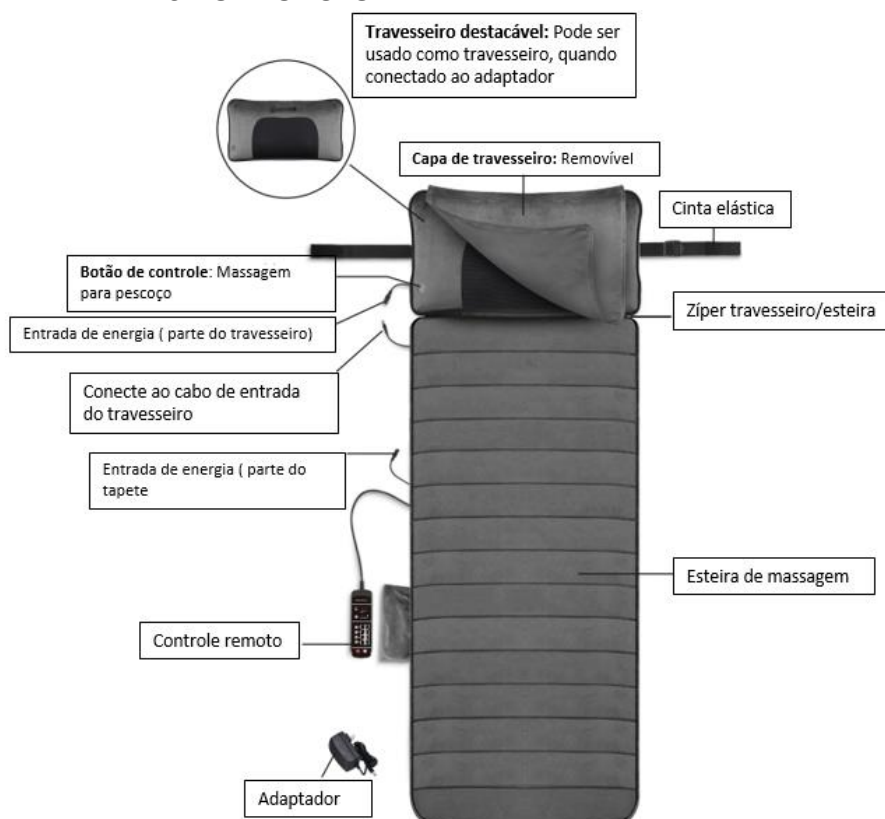
1. LIMPEZA

1. Não lavar na máquina de lavar ou imergir o produto ou adaptador em água.
2. Sempre desligue antes de limpar e remova o adaptador da tomada com as mãos limpas e secas.
3. O massageador deve ser limpo com um pano levemente úmido e seco completamente. Não limpe o produto com álcool ou produtos químicos agressivos como solvente ou água sanitária.
4. Mantenha-o longe do calor, fogo ou exposição direta à luz solar.
5. Armazene o massageador em local fresco e seco, fora do alcance de crianças.
6. Evite contato com bordas afiadas ou objetos pontiagudos que possam cortar ou perfurar a superfície do tecido.

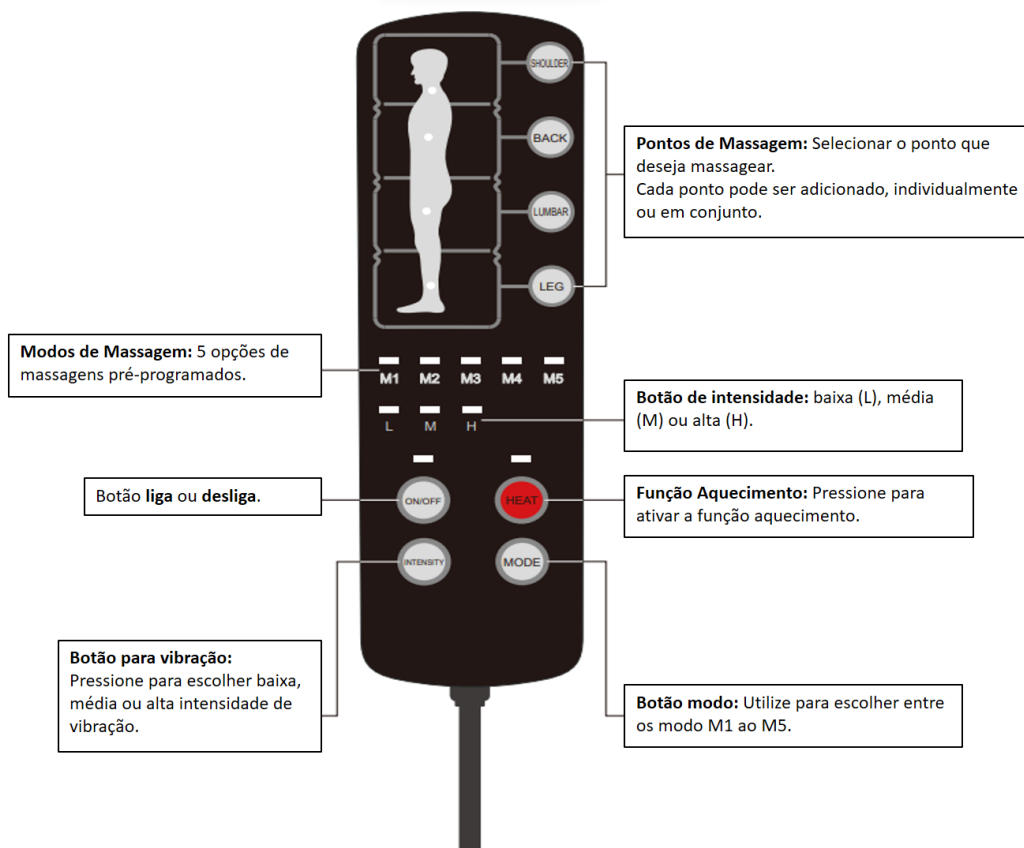
3. MODO DE USAR

1. Coloque a esteira de massagem no chão, cama ou sofá.
2. Conecte o cabo do adaptador ao cabo correspondente do aparelho.
3. Conecte o adaptador em uma tomada
4. Ligue o dispositivo usando o controle remoto (consulte suas funções na sequência)
5. Quando finalizado, coloque o controle remoto em sua bolsa ao lado.

4. DETALHES DO PRODUTO



DETALHES DO CONTROLE:



5. CARACTERÍSTICAS TÉCNICAS

Medidas: 179,83 x 61,97cm

Peso: 4,7 kg

Voltagem: Bivolt

Potência nominal: 48 W

Desligamento automático em: 15 minutos

6 . GUIA DE SOLUÇÃO DE PROBLEMAS

| Defeito | Solução |
|--|---|
| A massagem não funciona em todas as partes | O motor de massagem dessa região pode ter sido desligado. Pressione o botão correspondente a essa parte para ativar |

| | |
|---|--|
| Dispositivo desliga repentinamente | O dispositivo desligará quando o "Timer" for executado para fora. Continue usando pressionando o botão 'Power' botão. Se o dispositivo funcionou por 60 minutos, gire depois de descansar a unidade por 15 minutos. |
| | Função de proteção contra superaquecimento ativada. O dispositivo está desligado para sua segurança. Por favor descanse o dispositivo por 15 a 30 minutos antes de reiniciar. |
| Falha ao iniciar o dispositivo | Verifique se o dispositivo foi usado por mais de 15 minutos. Em caso afirmativo, deixe o dispositivo descansar por 15 minutos antes de continuar. O dispositivo pode exigir mais tempo para esfriar em ambientes mais quentes. |
| | Verifique se o adaptador está conectado na tomada. |
| | Verifique se a saída do adaptador está conectada ao fio de entrada de energia do dispositivo. |
| Movimento irregular de vibrações do dispositivo | Pode ter sido aplicada pressão excessiva no dispositivo. Reduza a carga e tente novamente. |

7. TERMOS DE GARANTIA

Estrutura:

Garantia: **12 meses**, contados da emissão da nota fiscal ou da entrega do produto, ao primeiro adquirente, sendo os **03 (três) primeiros meses de garantia legal e os 09 (nove) últimos meses de garantia contratual**, concedida pela Relaxmedic, desde que o mesmo tenha sido instalado e/ou usado conforme orientações descritas no manual de instruções.

Durante o período de garantia, o produto passará por uma prévia análise técnica para verificação da existência defeito de fabricação. Nos casos onde haja algum tipo de alteração na originalidade do produto será cobrado conserto e a central de atendimento entrará em contato com o cliente informando o valor e motivo do orçamento. O produto deverá estar devidamente embalado e acompanhado de sua nota fiscal, dados cadastrais do cliente e todos os acessórios que possui.

Caso não seja possível o reparo do produto, a empresa garante a substituição do mesmo.

A garantia perde o efeito caso:

- A instalação e/ou utilização do produto estiverem em desacordo com as recomendações do manual

de instruções;

- Forem indicados sinais de violação e mau uso;
- O produto sofrer qualquer tipo de dano provocado por acidente, queda, agentes da natureza ou consertos realizados por profissionais não cadastrados pela Relaxmedic.

Este produto apresenta uma vida útil de **3 anos**, referente ao tempo médio de operação esperada para o mesmo.

Revestimento:

Os revestimentos usados nos estofados tem garantia de **90 dias**, em relação a: esgarçamento da costura, desfiados não causados por mau uso e desbotamento natural.

Esta garantia não abrange:

Enfraquecimento normal das fibras, causados pelo uso do produto; Achatamento; Pilling (bolinhas); Diferenças de tonalidade do revestimento entre as partes do produto, detectadas após a entrega; possíveis deformações ocasionadas pela lavagem do estofado e danos causados pelas impermeabilizações. Não esqueça: veludos e tipos aveludados (Suede) possuem textura suave e achatam mais facilmente, além de formar sombras diferentes e marcar mais facilmente que outros tecidos. Essa característica não é considerada como defeito.

Espumas:

A garantia para espumas é de **90 dias** em relação à perda de resistência. É importante saber que com o uso do estofado e o passar do tempo, é normal as espumas sofrerem uma pequena deformação.

Não esqueça: o amaciamento dos assentos e das almofadas são consequências naturais da utilização do produto. Algumas deformações são perfeitamente normais, não podendo ser confundidas com defeitos.

A GARANTIA SOMENTE É VÁLIDA MEDIANTE APRESENTAÇÃO DA NOTA FISCAL DE COMPRA DESTE PRODUTO.

Atendimento ao consumidor:

www.gruporelaxmedic.com.br

suporte@gruporelaxmedic.com.br

Tel.: (11) 3393-3688